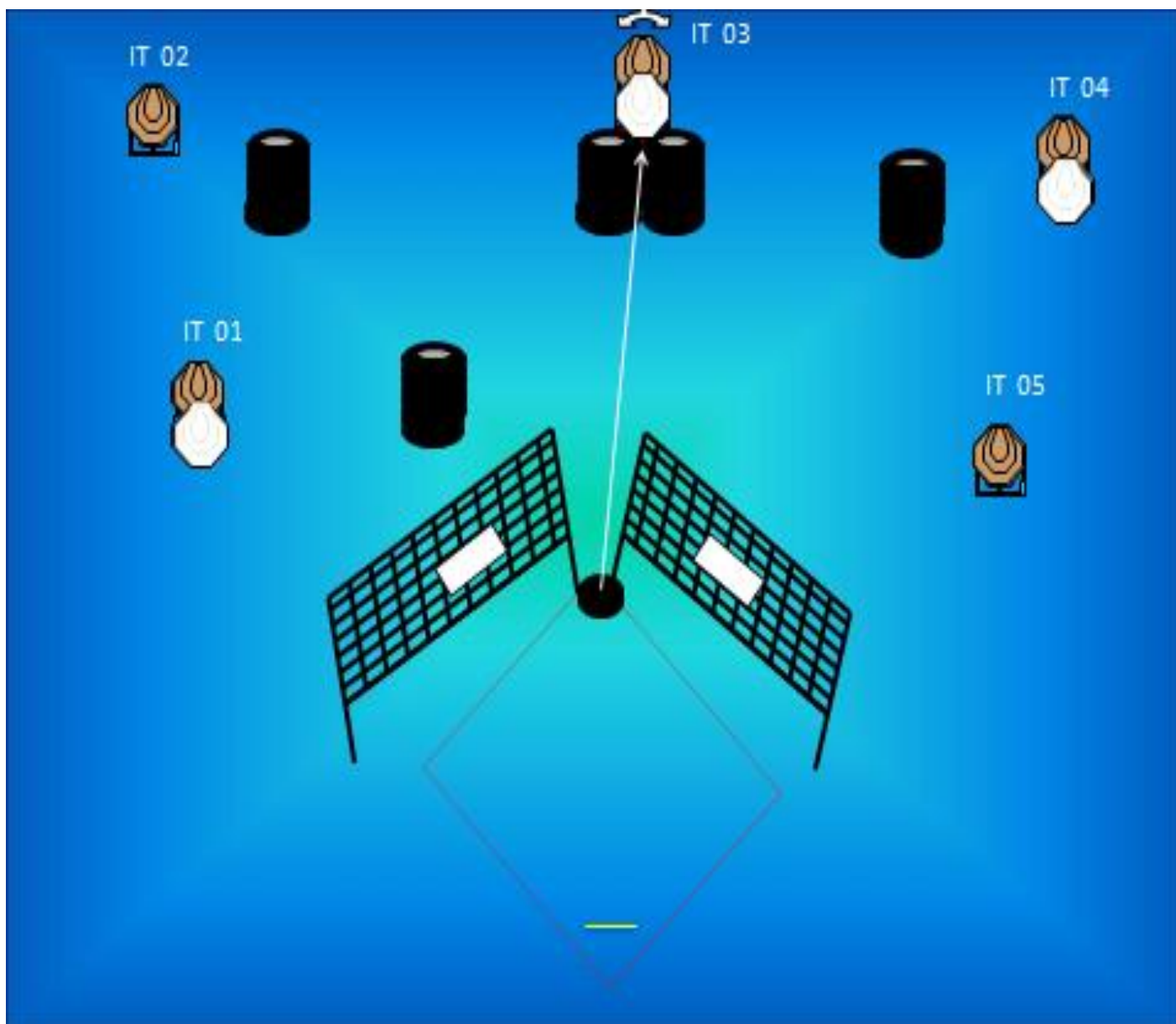




3ª ETAPA DO CAMPEONATO BRASILEIRO DE IPSC 2024 RIFLE

SOCIEDADE DE CAÇA E TIRO SÃO LEOPOLDO
10 a 13 de Outubro de 2024

MATCH SUMMARY			
STAGE	TARGETS	MINI TARGET	TOTAL SHOOTS
01		05	10
02		05	10
03		07	14
04	Crono	Crono	0
05		05	10
06		10	20
07		05	10
08		05	10
09		08	16
10		08	16
11	05		10
12	20		40
TOTAL	25	58	166

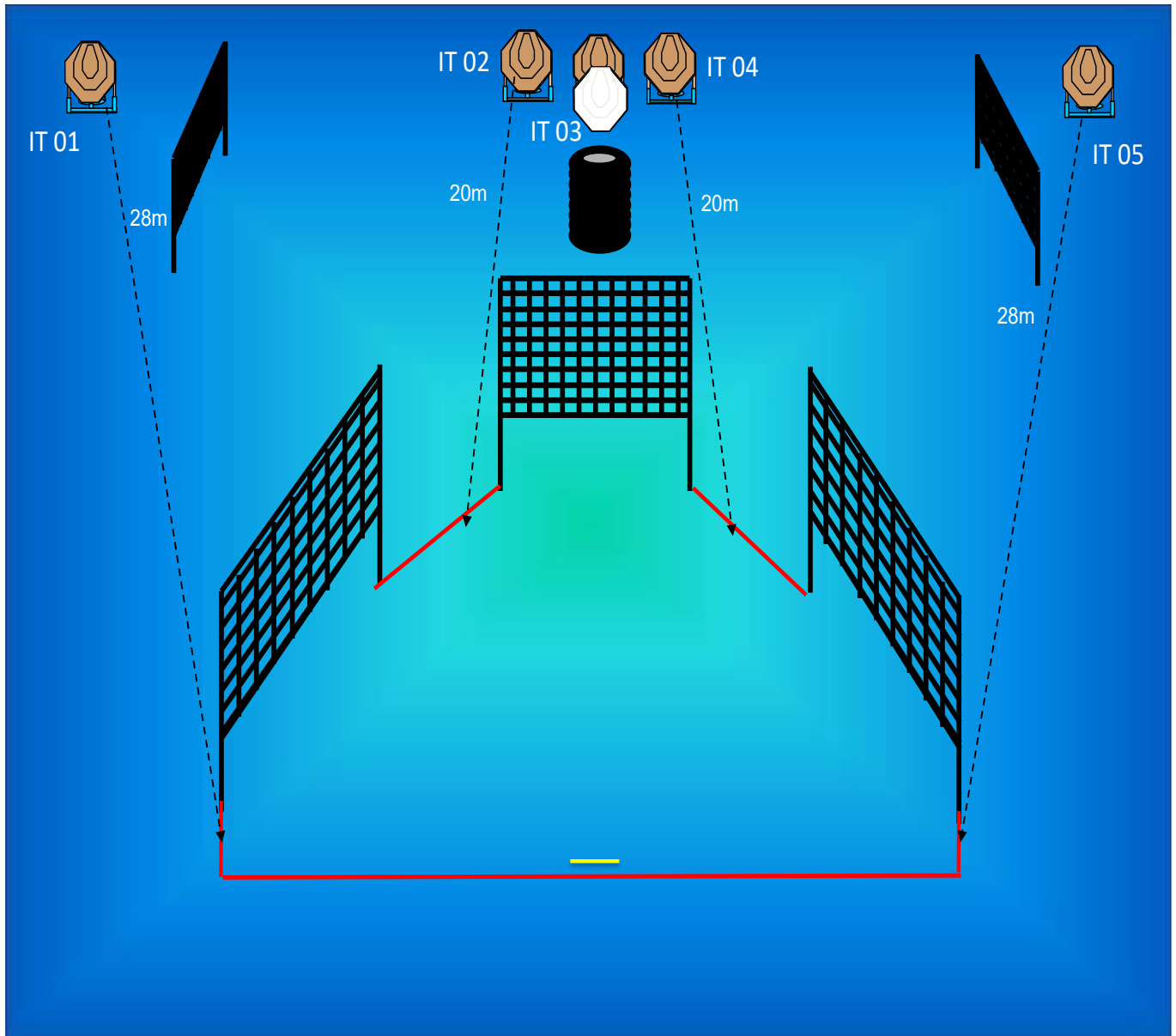


PISTA 01 RIFLE

Alvos:	05 IPSC Mini Targets
Número mínimo de disparos:	10
Condição de pronto do Rifle:	Carregada (Opção 1).
Posição de saída:	Em pé, calcanhares tocando a <i>Start line</i> , arma em condição de pronto nas duas mãos, coronha tocando na altura do quadril, guarda-mato voltado para baixo, cano paralelo ao solo e apontado para o <i>downrange</i> , dedo fora do guarda-mato, conforme demonstrado.
Sinal de início:	Audível.
Procedimento:	Ao sinal de início, <u>engaje</u> os alvos.
Nota:	O pedal ativa o alvo IT3, que permanece visível em repouso.

STAGE 01 RIFLE

Targets:	05 Ipsc Mini targets
Minimum number of rounds:	10
The Rifle ready condition:	Loaded (Option 1).
Start Position:	Standing heels touching the start line, firearm in ready condition, held in both hands, stock touching the competitor at hip level, trigger guard downwards, barrel parallel to the ground and pointing downrange, finger outside the trigger guard as demonstrated.
Time Starts:	Audible signal.
Procedure:	At the start signal, engage the targets.
Note:	The pedal active the target IT3, which remain visible at rest.

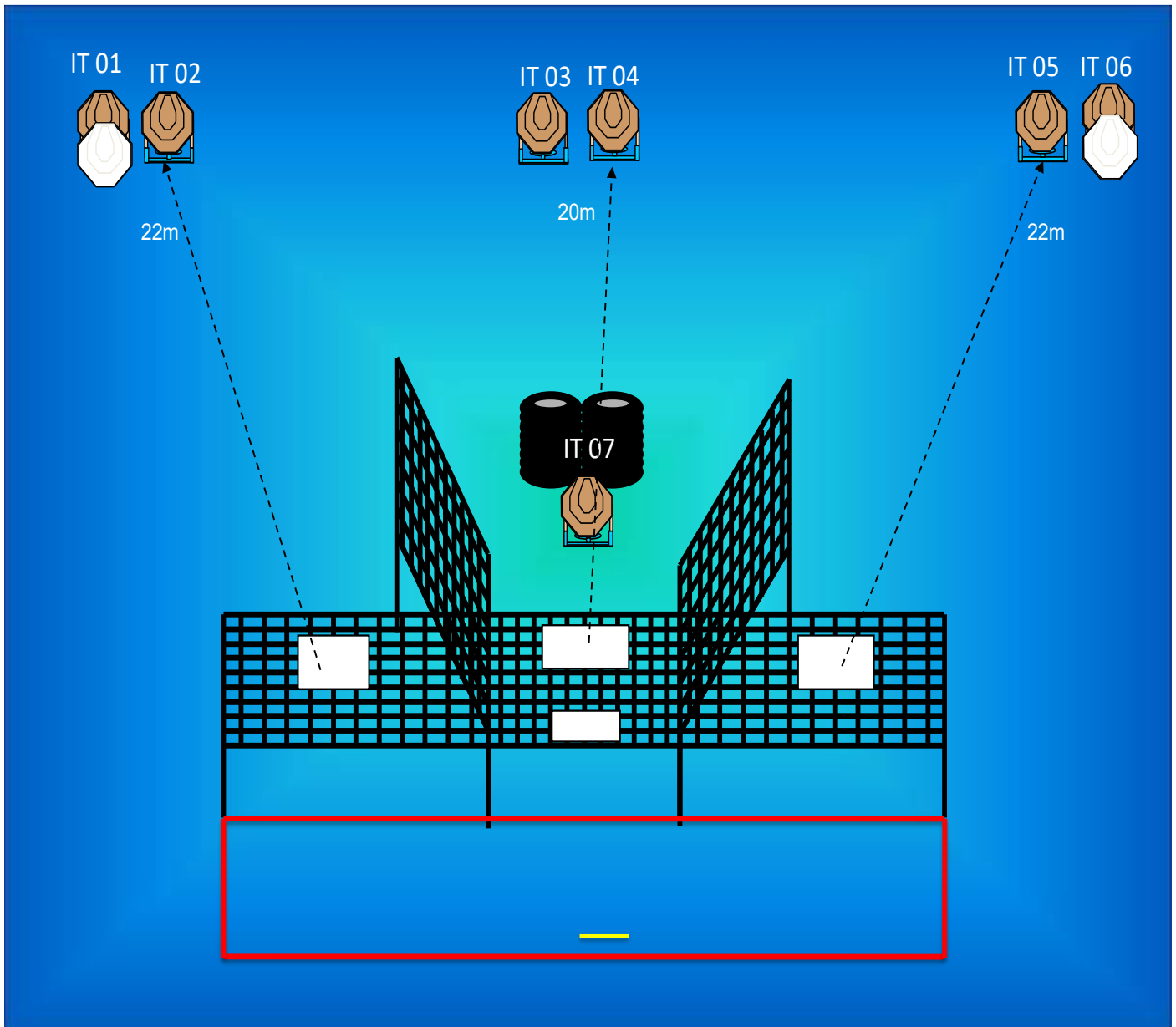


PISTA 02 RIFLE

Alvos:	05 IPSC Mini Targets.
Número mínimo de disparos:	10
Condição de pronto do Rifle:	Carregada (Opção 1).
Posição de saída:	Em pé, calcanhares tocando a Start line, arma em condição de pronto nas duas mãos, coronha tocando na altura do quadril, guarda-mato voltado para baixo, cano paralelo ao solo e apontado para o downrange, dedo fora do guarda-mato, conforme demonstrado.
Sinal de início:	Audível.
Procedimento:	Ao sinal de início, engaje os alvos.

STAGE 02 RIFLE

Targets:	05 IPSC Mini Targets.
Minimum number of rounds:	10
The Rifle ready condition:	Loaded (Option 1).
Start Position:	Standing heels touching the start line, firearm in ready condition, held in both hands, stock touching the competitor at hip level, trigger guard downwards, barrel parallel to the ground and pointing downrange, finger outside the trigger guard as demonstrated.
Time Starts:	Audible signal.
Procedure:	At the start signal, engage the targets.



PISTA 03 RIFLE

Alvos:	07 IPSC Mini Targets.
Número mínimo de disparos:	14
Condição de pronto do Rifle:	Carregada, (opção 1).
Posição de saída:	Em pé, calcanhares tocando a Start line, arma em condição de pronto nas duas mãos, coroa tocando na altura do quadril, guarda-mato voltado para baixo, cano paralelo ao solo e apontado para o downrange, dedo fora do guarda-mato, conforme demonstrado.
Sinal de início:	Audível.
Procedimento:	Ao sinal de início, engaje os alvos.

STAGE 03 RIFLE

Targets:	07 IPSC Mini Targets.
Minimum number of rounds:	14
The Rifle ready condition:	Loaded (Option 1).
Start Position:	Standing heels touching the start line, firearm in ready condition, held in both hands, stock touching the competitor at hip level, trigger guard downwards, barrel parallel to the ground and pointing downrange, finger outside the trigger guard as demonstrated.
Time Starts:	Audible signal.
Procedure:	At the start signal, engage the targets.

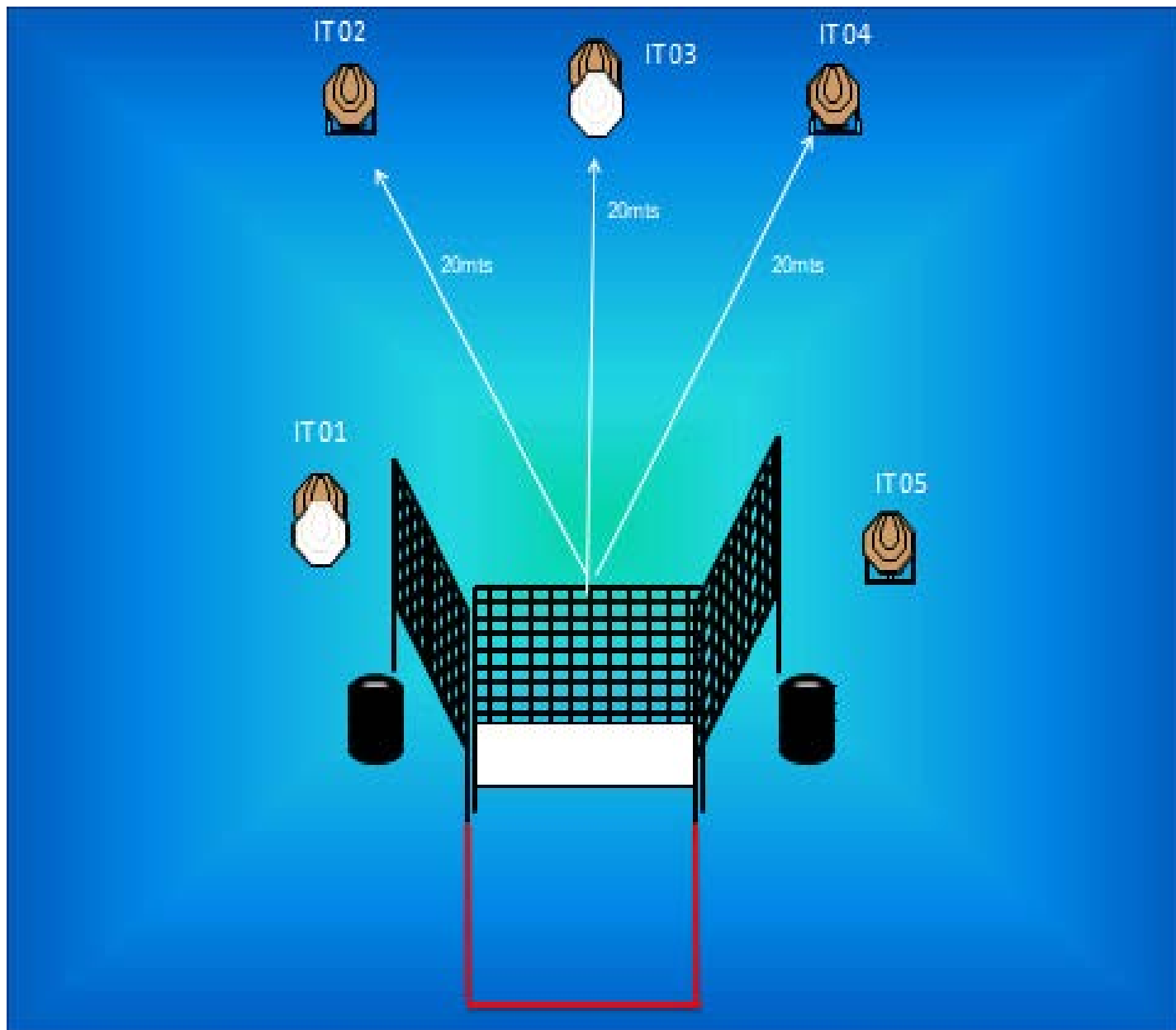
Competidores da modalidade Rifle deverão dirigir-se ao Cronógrafo.

PISTA 04 RIFLE

Alvos:	Cronógrafo.
Número mínimo de disparos:	
Condição de pronto do Rifle:	
Posição de saída:	
Sinal de início:	
Procedimento:	

STAGE 04 RIFLE

Targets:	Cronógrafo.
Minimum number of rounds:	
The Rifle ready condition:	
Start Position:	
Time Starts:	
Procedure:	

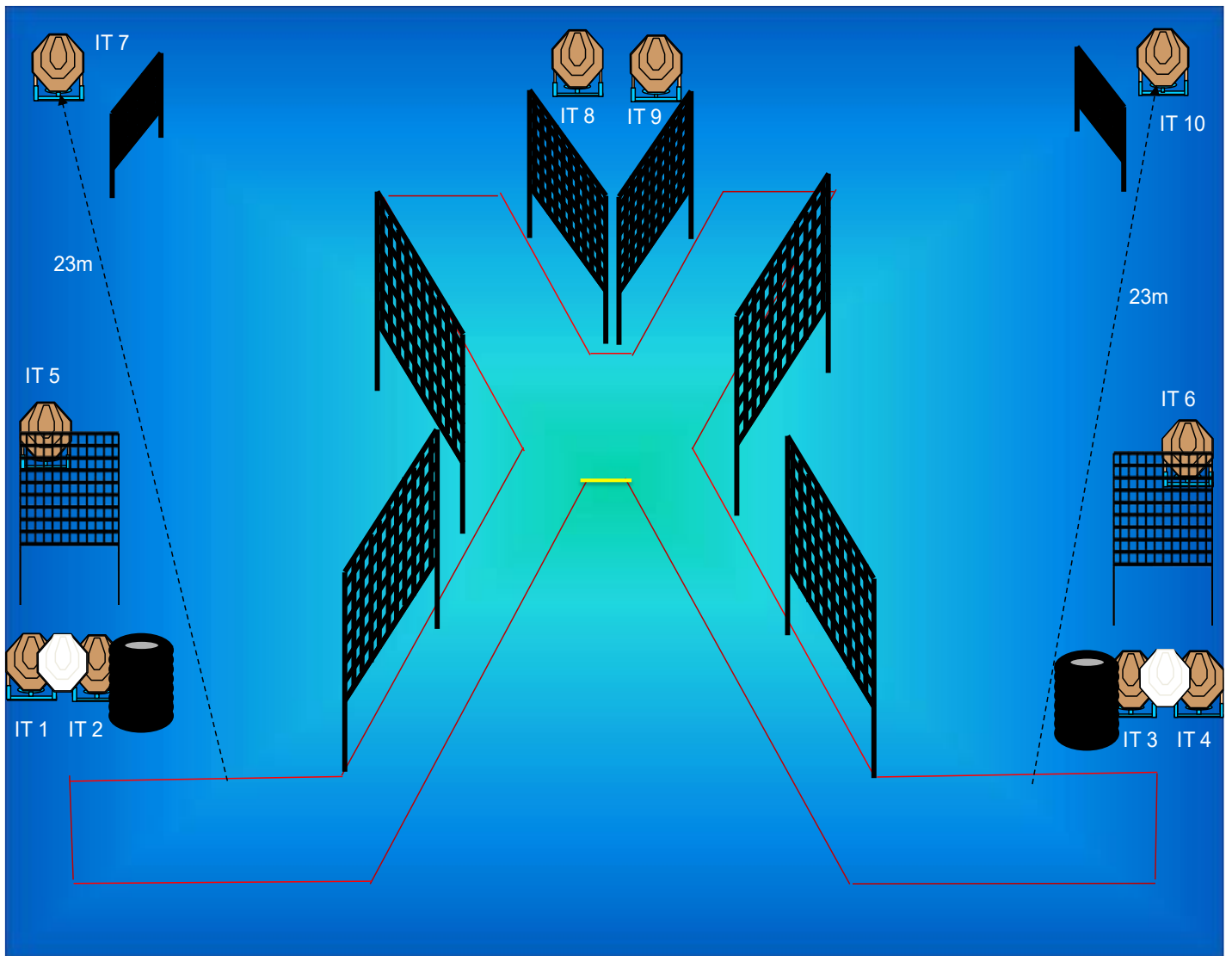


PISTA 05 RIFLE

Alvos:	05 Ipsc Mini target
Número mínimo de disparos:	10
Condição de pronto do Rifle:	Carregada (Opção 2).
Posição de saída:	Em pé, em qualquer lugar dentro da área, arma em condição de pronto nas duas mãos, coronha tocando na altura do quadril, guarda-mato voltado para baixo, cano paralelo ao solo e apontado para o downrange, dedo fora do guarda-mato, conforme demonstrado.
Sinal de início:	Audível.
Procedimento:	Ao sinal de início, engaje os alvos.

STAGE 05 RIFLE

Targets:	05 IPSC Mini Targets.
Minimum number of rounds:	10
The Rifle ready condition:	Loaded (Option 2).
Start Position:	Standing erect anywhere inside the area, firearm in ready condition, held in both hands, stock touching the competitor at hip level, trigger guard downwards, barrel parallel to the ground and pointing downrange, fingers outside the trigger guard as demonstrated.
Time Starts:	Audible signal.
Procedure:	At the start signal, engage the targets.

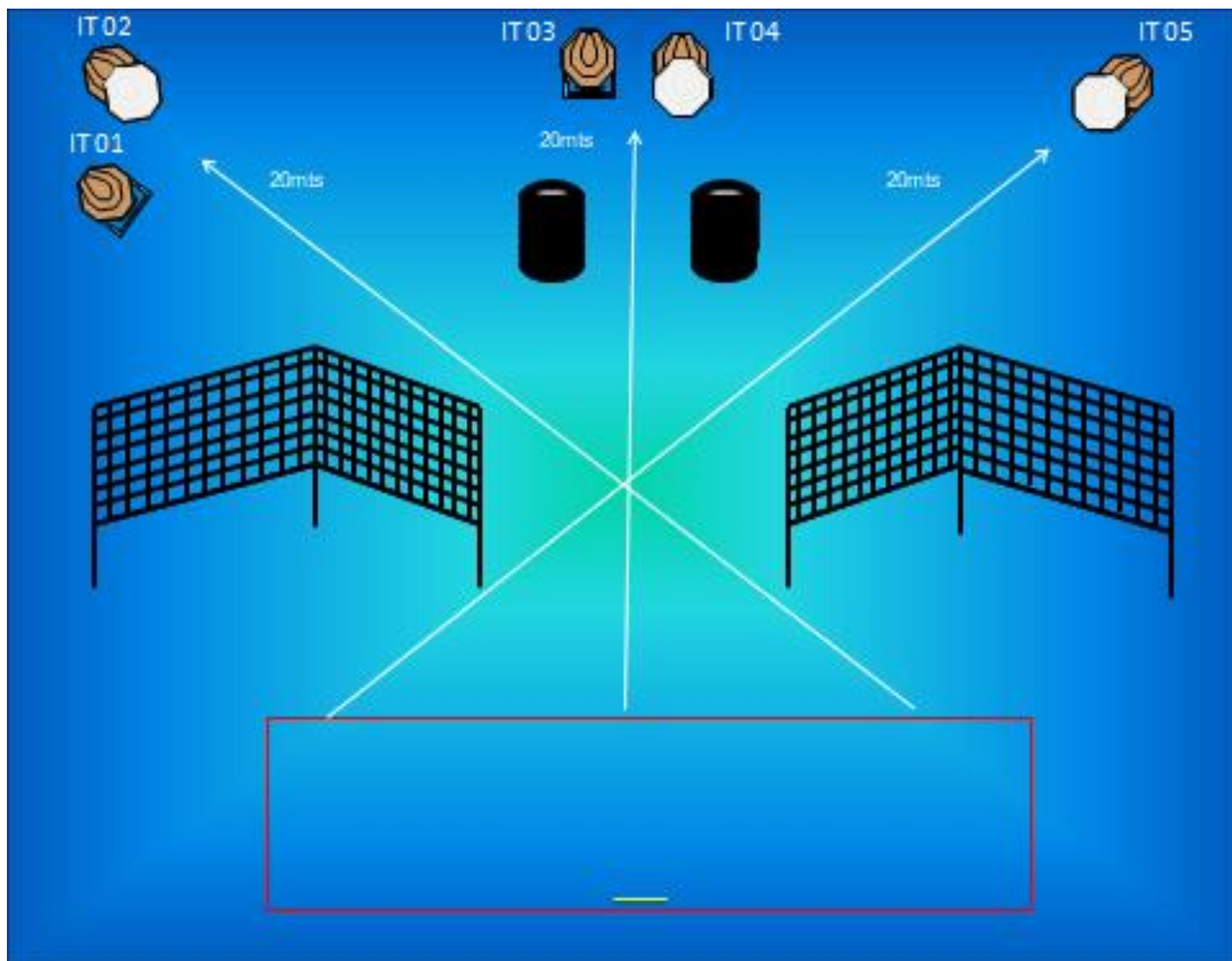


PISTA 06 RIFLE

Alvos:	10 IPSC Mini Targets.
Número mínimo de disparos:	20
Condição de pronto do Rifle:	Carregada, (Opção 1.)
Posição de saída:	Em pé, calcanhares tocando a Start line, arma em condição de pronto nas duas mãos, coronha tocando na altura do quadril, guarda-mato voltado para baixo, cano paralelo ao solo e apontado para o downrange, dedo fora do guarda-mato, conforme demonstrado.
Sinal de início:	Audível.
Procedimento:	Ao sinal de início, engaje os alvos.

STAGE 06 RIFLE

Targets:	10 IPSC Mini Targets.
Minimum number of rounds:	20
The Rifle ready condition:	Loaded (Option 1).
Start Position:	Standing heels touching the start line, firearm in ready condition, held in both hands, stock touching the competitor at hip level, trigger guard downwards, barrel parallel to the ground and pointing downrange, finger outside the trigger guard as demonstrated.
Time Starts:	Audible signal.
Procedure:	At the start signal, engage the targets.

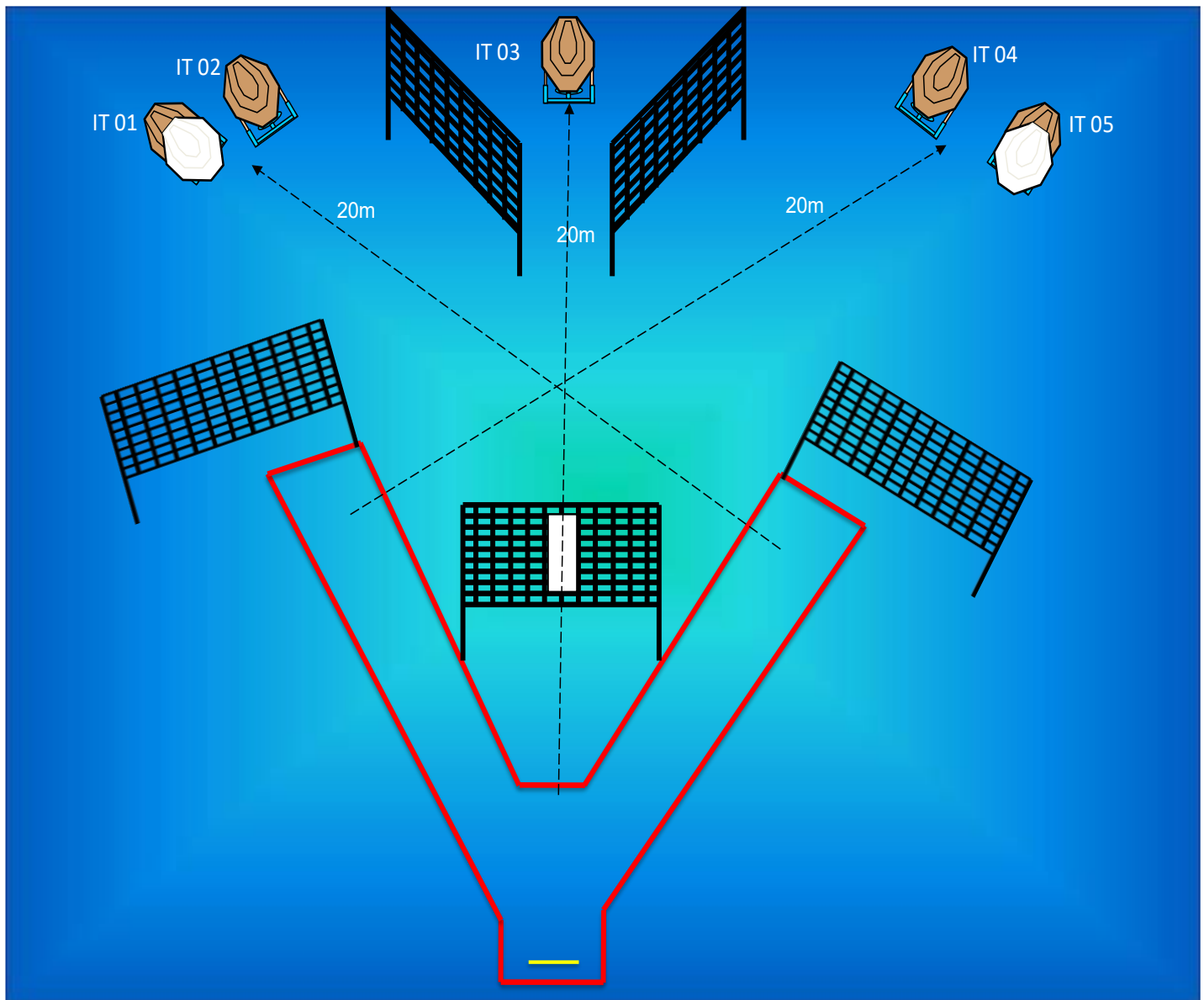


PISTA 07 RIFLE

Alvos:	05 IPSC Mini Targets.
Número mínimo de disparos:	10
Condição de pronto do Rifle:	Carregada, (opção 1).
Posição de saída:	Em pé, calcanhares tocando a Start line, arma em condição de pronto nas duas mãos, coronha tocando na altura do quadril, guarda-mato voltado para baixo, cano paralelo ao solo e apontado para o downrange, dedo fora do guarda-mato, conforme demonstrado.
Sinal de início:	Audível.
Procedimento:	Ao sinal de início, engaje os alvos.

STAGE 07 RIFLE

Targets:	05 IPSC Mini Targets.
Minimum number of rounds:	10
The Rifle ready condition:	Loaded (Option 1).
Start Position:	Standing heels touching the start line, firearm in ready condition, held in both hands, stock touching the competitor at hip level, trigger guard downwards, barrel parallel to the ground and pointing downrange, finger outside the trigger guard as demonstrated.
Time Starts:	Audible signal.
Procedure:	At the start signal, engage the targets.

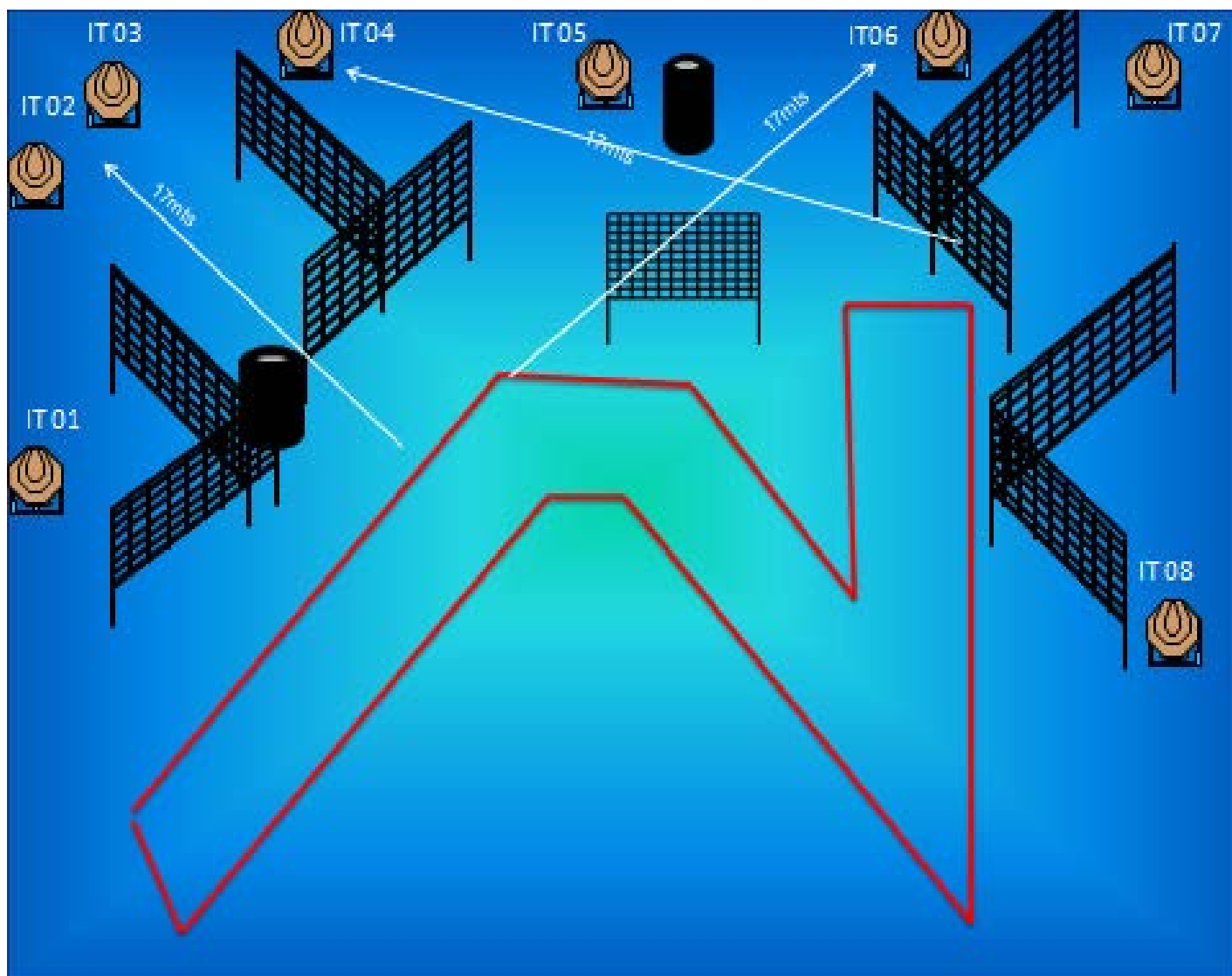


PISTA 08 RIFLE

Alvos:	05 IPSC Mini Targets.
Número mínimo de disparos:	10
Condição de pronto do Rifle:	Carregada (Opção 1).
Posição de saída:	Em pé, calcanhares tocando a Start line, arma em condição de pronto nas duas mãos, coronha tocando na altura do quadril, guarda-mato voltado para baixo, cano paralelo ao solo e apontado para o downrange, dedo fora do guarda-mato, conforme demonstrado.
Sinal de início:	Audível.
Procedimento:	Ao sinal de início, engaje os alvos.

STAGE 08 RIFLE

Targets:	05 IPSC Mini Targets.
Minimum number of rounds:	10
The Rifle ready condition:	Loaded (Option 01).
Start Position:	Standing heels touching the start line, firearm in ready condition, held in both hands, stock touching the competitor at hip level, trigger guard downwards, barrel parallel to the ground and pointing downrange, finger outside the trigger guard as demonstrated.
Time Starts:	Audible signal.
Procedure:	At the start signal, engage the targets.

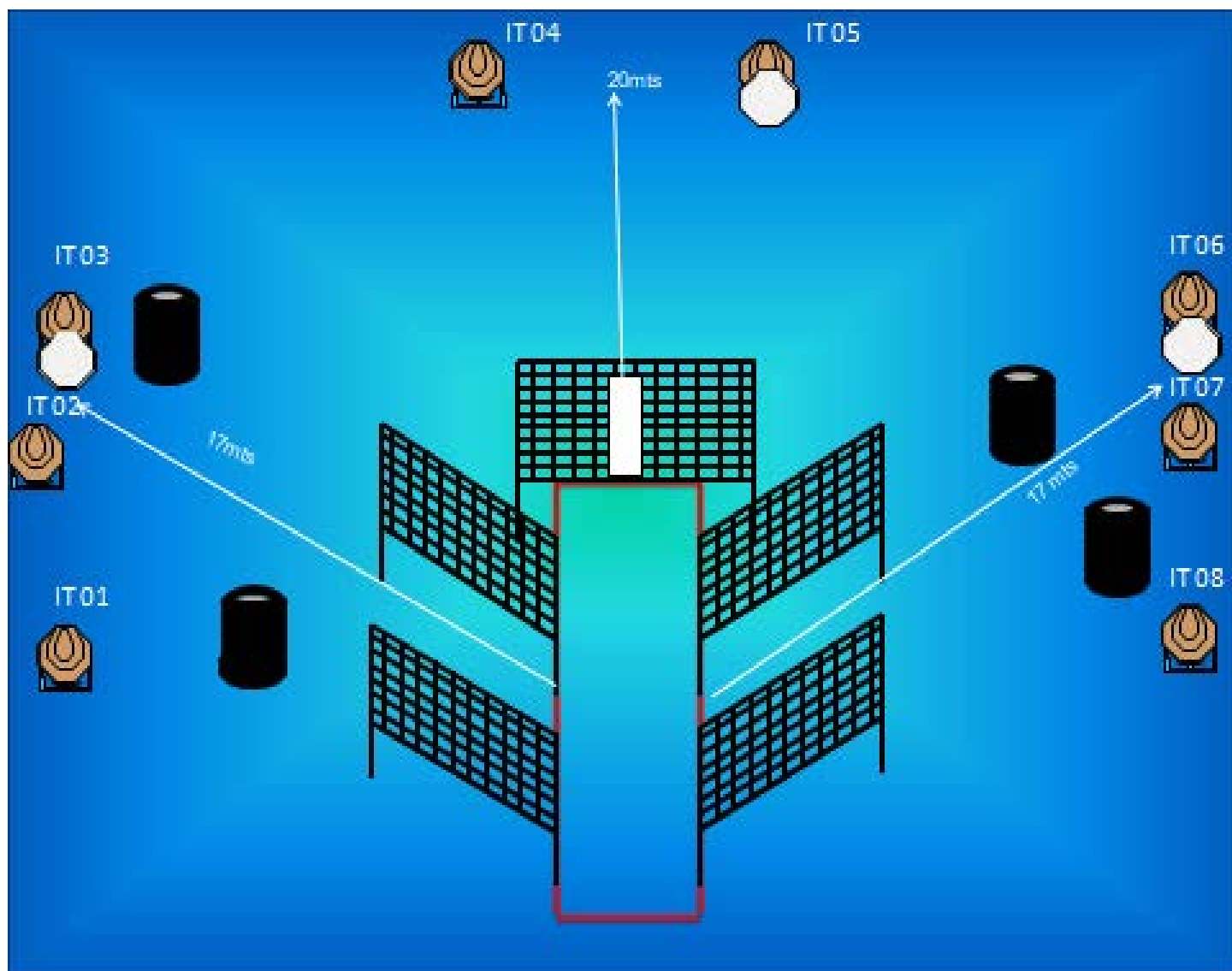


PISTA 09 RIFLE

Alvos:	08 IPSC Mini Targets.
Número mínimo de disparos:	16
Condição de pronto do Rifle:	Carregada (Opção 1).
Posição de saída:	Em pé, em qualquer lugar dentro da área, arma em condição de pronto nas duas mãos, coroa tocando na altura do quadril, guarda-mato voltado para baixo, cano paralelo ao solo e apontado para o downrange, dedo fora do guarda-mato, conforme demonstrado.
Início do tempo:	Audível.
Procedimento:	Ao sinal de início, engaje os alvos.

STAGE 09 RIFLE

Targets:	08 IPSC Mini Targets.
Minimum number of rounds:	16
The Rifle ready condition:	Loaded (Option 1).
Start Position:	Standing erect anywhere inside the area, firearm in ready condition, held in both hands, stock touching the competitor at hip level, trigger guard downwards, barrel parallel to the ground and pointing downrange, fingers outside the trigger guard as demonstrated.
Time Starts:	Audible signal.
Procedure:	At the start signal, engage the targets.

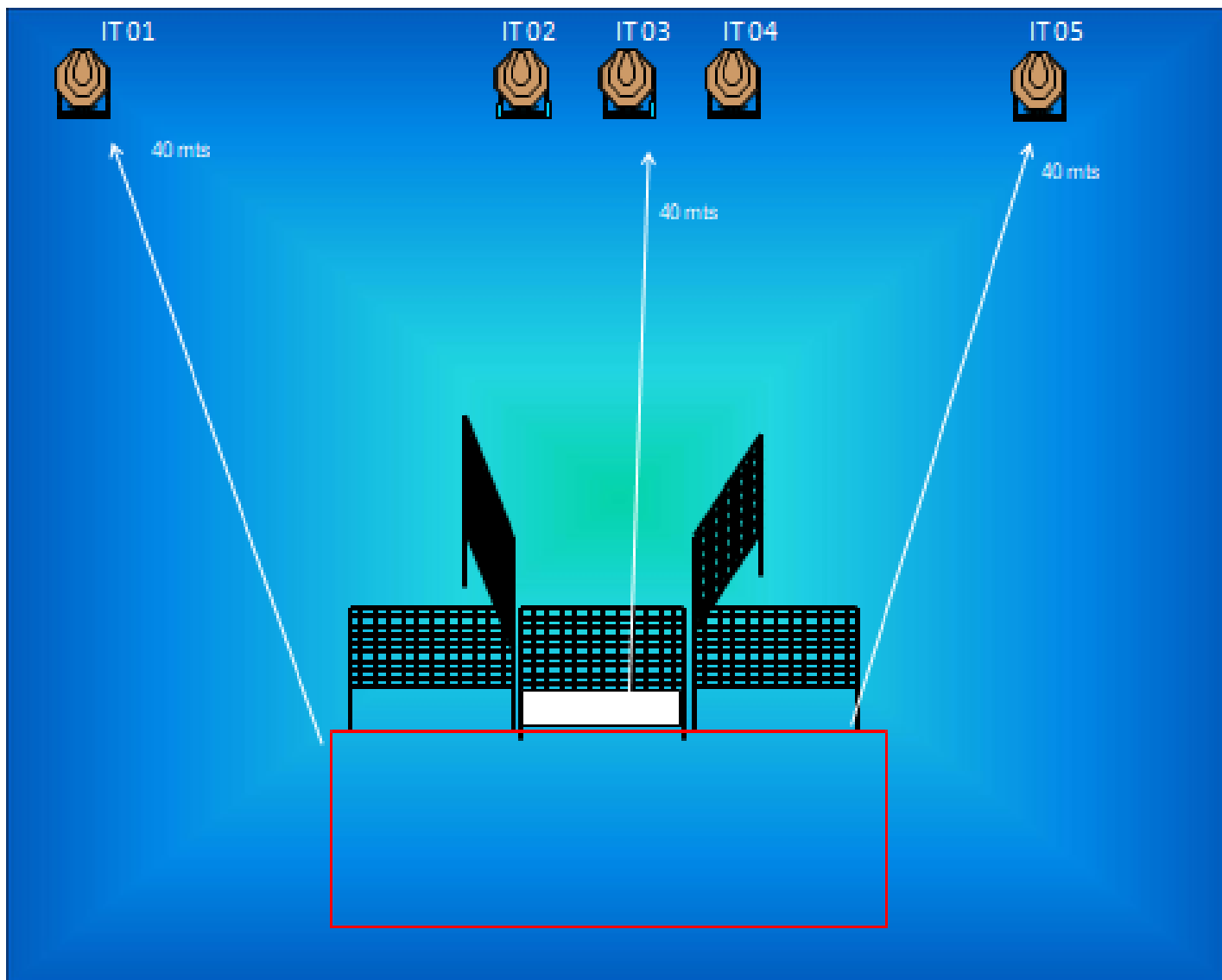


PISTA 10 RIFLE

Alvos:	08 IPSC Mini Targets.
Número mínimo de disparos:	16
Condição de pronto do Rifle:	Carregada (Opção 1).
Posição de saída:	Em pé, calcanhares tocando a <i>Start line</i> , arma em condição de pronto nas duas mãos, coronha tocando na altura do quadril, guarda-mato voltado para baixo, cano paralelo ao solo e apontado para o <i>downrange</i> , dedo fora do guarda-mato, conforme demonstrado.
Sinal de início:	Audível.
Procedimento:	Ao sinal de início, engaje os alvos.

STAGE 10 RIFLE

Targets:	08 IPSC Mini Targets
Minimum number of rounds:	16
The Rifle ready condition:	Loaded (Option 1).
Start Position:	Standing heels touching the start line, firearm in ready condition, held in both hands, stock touching the competitor at hip level, trigger guard downwards, barrel parallel to the ground and pointing downrange, finger outside the trigger guard as demonstrated.
Time Starts:	Audible signal.
Procedure:	At the start signal, engage the targets.

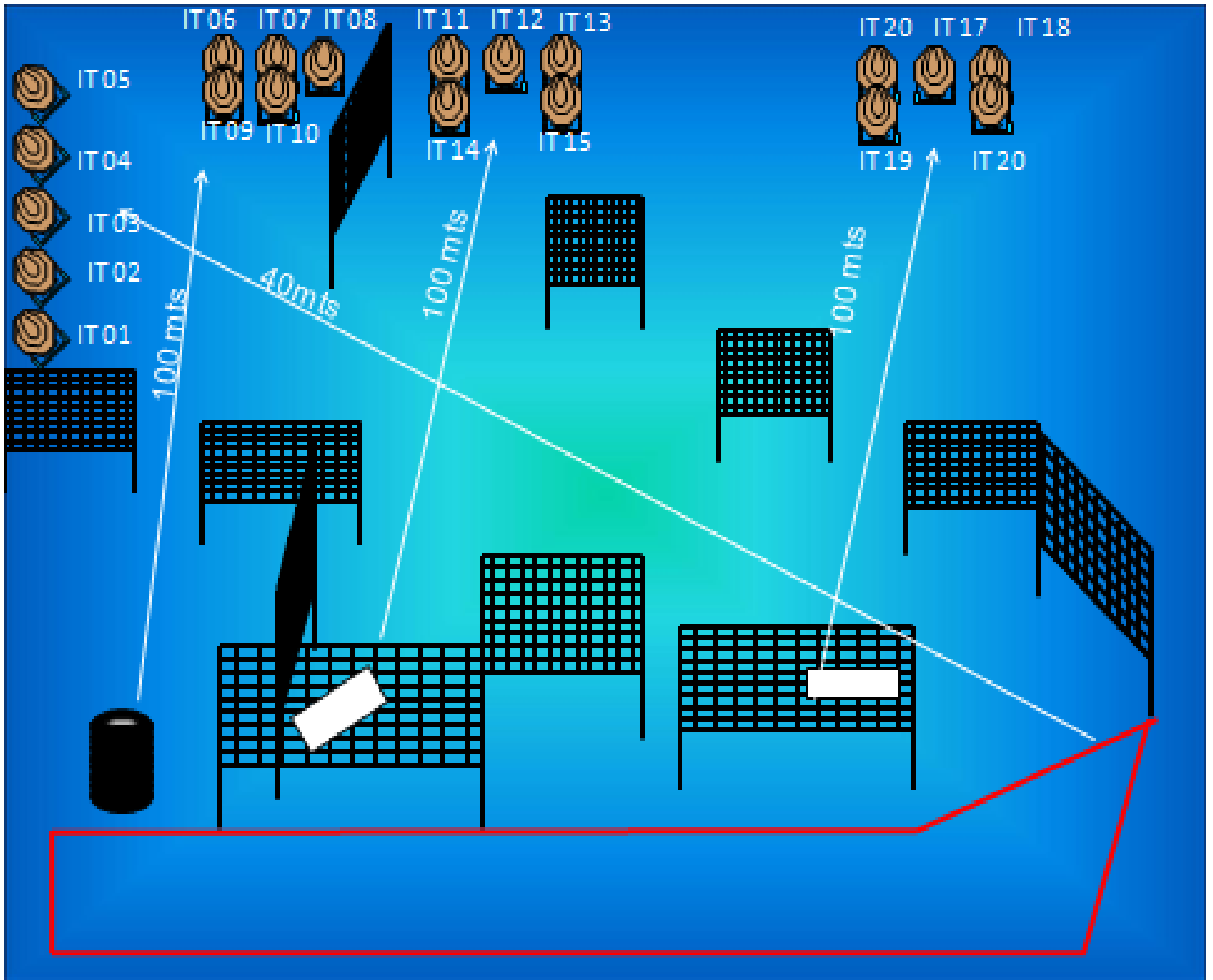


PISTA 11 RIFLE

Alvos:	05 IPSC Targets.
Número mínimo de disparos:	10
Condição de pronto do Rifle:	Carregada, (opção 1).
Posição de saída:	Em pé, em qualquer lugar dentro da área, arma em condição de pronto nas duas mãos, coronha tocando na altura do quadril, guarda-mato voltado para baixo, cano paralelo ao solo e apontado para o downrange, dedo fora do guarda-mato, conforme demonstrado.
Sinal de início:	Audível.
Procedimento:	Ao sinal de início, engaje os alvos.

STAGE 11 RIFLE

Targets:	05 IPSC Targets.
Minimum number of rounds:	10
The Rifle ready condition:	Loaded (Option 1).
Start Position:	Standing erect anywhere inside the area, firearm in ready condition, held in both hands, stock touching the competitor at hip level, trigger guard downwards, barrel parallel to the ground and pointing downrange, fingers outside the trigger guard as demonstrated.
Time Starts:	Audible signal.
Procedure:	At the start signal, engage the targets.



PISTA 12 RIFLE

Alvos:	20 IPSC Targets.
Número mínimo de disparos:	40
Condição de pronto do Rifle:	Carregada (Opção 1).
Posição de saída:	Em pé, em qualquer lugar dentro da área, arma em condição de pronto nas duas mãos, coroa tocando na altura do quadril, guarda-mato voltado para baixo, cano paralelo ao solo e apontado para o downrange, dedo fora do guarda-mato, conforme demonstrado.
Sinal de início:	Audível.
Procedimento:	Ao sinal de início, engaje os alvos.

STAGE 12 RIFLE

Targets:	20 IPSC Targets.
Minimum number of rounds:	40
The Rifle ready condition:	Loaded (Option 1).
Start Position:	Standing erect anywhere inside the area, firearm in ready condition, held in both hands, stock touching the competitor at hip level, trigger guard downwards, barrel parallel to the ground and pointing downrange, fingers outside the trigger guard as demonstrated.
Time Starts:	Audible signal.
Procedure:	At the start signal, engage the targets.